

Periodické čištění

Tento krok proveďte nebo vynechejte dle aktuální potřeby, míry znečištění.

Pro odstranění odolných stop po pneumatikách, podrážkách bot apod. použijte lokálně **neředěný** přípravek **CL 810**. V místě znečištění nechte přípravek 5-10 minut působit a poté setřete hadrem.



Následující postup doporučujeme provádět denně. Prostředky jsou vhodné jak pro ruční čištění mopem, tak i použití podlahového mycího stroje



Roztok přípravku **CL 803** v níže předepsané koncentraci připravte pomocí odměrky.



4x týdně použijte roztok přípravku **CL 803**. Ředte v poměru 40-60 ml přípravku na 10 l vlažné vody.




1x týdně použijte roztok přípravku **CL 810** pro odstranění případných mastných nečistot. Řeďte v poměru 40-60 ml přípravku na 10 l vlažné vody.



Pro silně znečištěné podlahové plochy nahraďte přípravek **CL 810** přípravkem **CL 801**. Řeďte v poměru 60 - 100 ml přípravku na 10 l vlažné vody.

Generální úklid

Pro odstranění odolných stop po pneumatikách, podrážkách bot apod. použijte lokálně **neředěný** přípravek **CL 810**. V místě znečištění nechte přípravek 5-10 minut působit a poté setřete hadrem.



Použijte roztok přípravku **CL 801**. Řeďte v poměru 200-400 ml na 10 l vlažné vody.



Roztok naneste mopem na celou podlahovou plochu. Pro uvolnění nečistot nechte 10-15 minut působit.



Po uplynutí předepsané doby působení roztoku použijte podlahový čisticí stroj s bílým či červeným padem nebo podlahový automat s vypnutým odsáváním.



Uvolněné nečistoty následně odstraňte vysavačem nebo podlahovým automatem se zapnutým odsáváním.





Celou podlahovou plochu na závěr omyjte čistou vodou nebo roztokem přípravku **CL 803** ředěným v poměru 20 ml na 10 l vlažné vody.

Odstranění stop po pneumatikách, podrážkách bot aj.

Čištění přípravkem **CL 810** je možné i mimo periodický či generální úklid. V tomto případě omyjte na závěr ošetřenou plochu čistou vodou.

Pro odstranění odolných stop po pneumatikách, podrážkách bot apod. použijte lokálně neředěný přípravek **CL 810**. V místě znečištění nechte přípravek 5-10 minut působit a poté setřete hadrem. Na závěr plochu omyjte čistou vodou.



Předepsané čisticí prostředky RAKO SYSTEM



CL 801 (kyselý čisticí prostředek)

- speciální čisticí prostředek na lehce a silně znečištěné slinuté neglazované a glazované dlaždice gres-porcellanato
- pro periodický a denní úklid v průmyslových provozech, bytových domech, kancelářských objektech



CL 803 (neutrální čisticí prostředek)

- prostředek pro čištění a leštění povrchů
- určen především pro povrchy náchylné k poškození a zmatovatění
- obsahuje velmi jemné a neutrální tensidy, které účinně odstraní i odolné nečistoty



CL 810 (alkalický čisticí prostředek)

- čisticí prostředek s mimořádnou silou pro odstranění mastnot a 100% biologickou odbouratelností
- určen k průmyslovému čištění veškerých ploch odolných vodě
- bez problému si poradí s odstraněním stop po pneumatikách na keramické dlažbě